



Прихожая "Ника"

Тумба туалетная. Модуль Н6

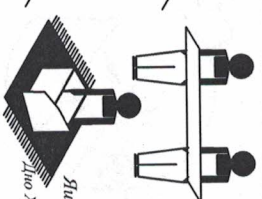

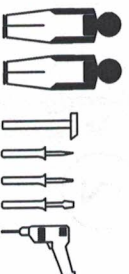
Проект БНЗ 62.06.00.00.00

Инструкция по сборке

Детали, составляющие изделие, пронумерованы.

Номера и названия деталей проставлены на упаковочных этикетках и соответствуют номерам деталей в данной инструкции

с января 2015

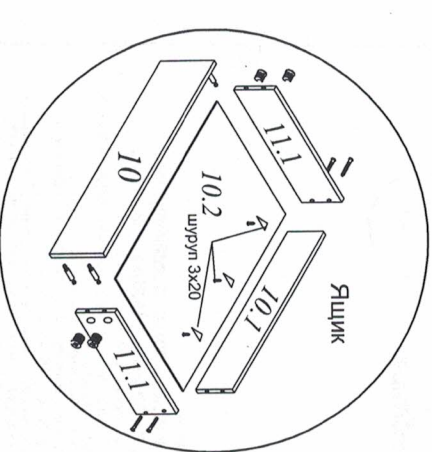
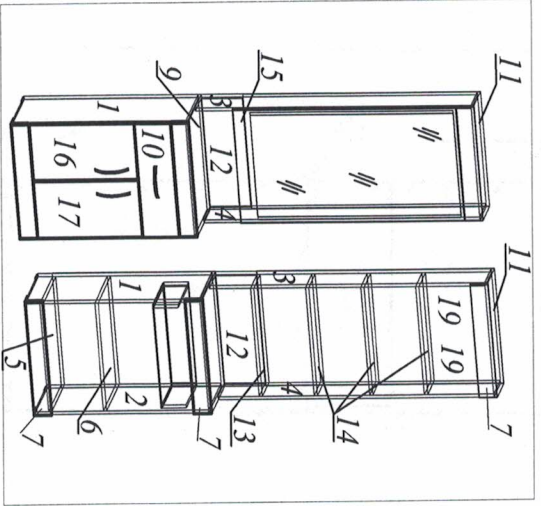


Инструмент для сборки в комплект поставки не входит


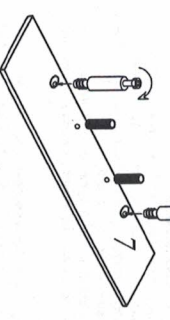
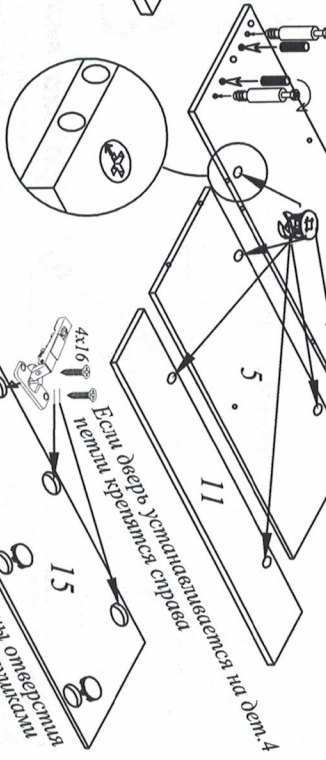
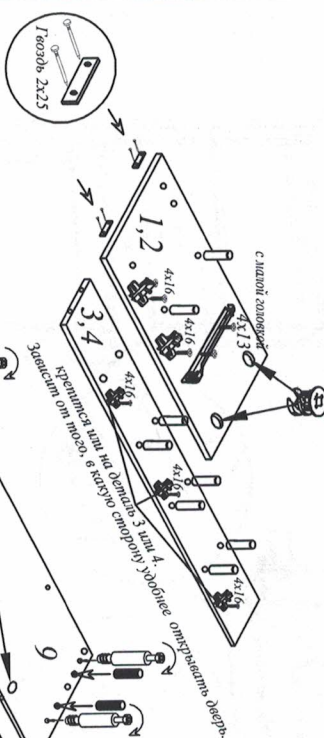
Дверь с замком 15 - 1078x597 - 1 шт.
16,17 - 510x298 - 2 шт.

Сменная задняя ХДФ 18 - 796x596 - 1 шт.
Сменная задняя ХДФ 19 - 1147x596 - 1 шт.

КОМПЛЕКТ ФУРНИТУРЫ



Подготовка деталей к сборке



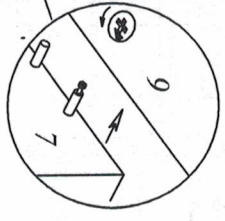
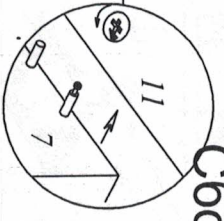
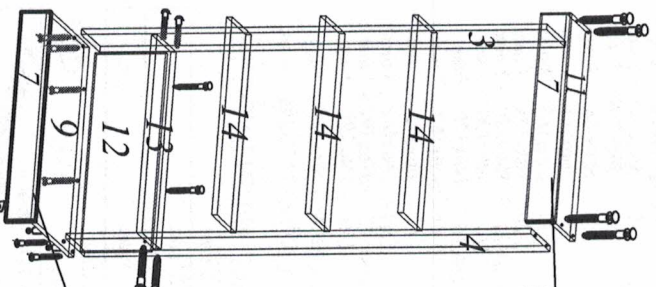
УВАЖАЕМЫЙ ПОКУПАТЕЛЬ!!

Благодарим Вас за приобретение нашего изделия мебели. Чтобы наша мебель доставляла Вам радость, просим соблюдать указанные в этой инструкции рекомендации по сохранности и долговечности мебели зависит от правильного использования и ухода за ней.

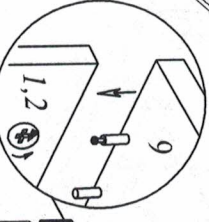
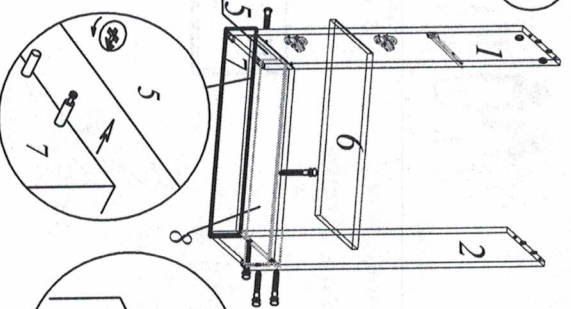
Ввиду усовершенствования технологии, изменения конструкции, узлов, повреждения новых материалов возможны некоторые изменения по сравнению с данной инструкцией. Гарантийный срок эксплуатации мебели: бытовой - 24мес. Для качественной сборки изделия рекомендуем приглашать специалиста. 2. Тюмень, ул. 30 лет Победы, 7, тел 59-53-15, ПЦ Новый "МАГНАТ"

Гвоздь 2x25 - 42 шт	
Шуруп 4x16 - 28 шт. 3x20 - 4 шт.	
Амортизатор - 3шт.	
Подпятник - 4 шт	
Гвоздь 2x25 - 8 шт	
Направляющие роликовые L=300мм 1к-шт	
Шуруп 4x13 - 8 шт. с мягкой головкой	
Петля - 7 шт.	
Ответная планка - 7 шт.	
Заглушка большая - 3 шт.	
Поткодержатель - 16 шт	
Ручка - 3шт с винтом М4x22 - 6 шт	
Ключ №4 для завинчивания винта -	
Стяжка-дуректа 7x50 - 27 шт	
Заглушка - 13 шт	
Стяжка эксцентрикovaná - 14 шт	
дубель - 14 шт	
Заглушка - 6 шт	
Шкант деревянный 8x30 - 10 шт	
Шуруп 3x20 - 2шт	
Уголок овербаданс - 2шт	
Шайба - 2шт	
Витл 5,5x50 - 2шт	
Дубель 8x40 - 2шт	

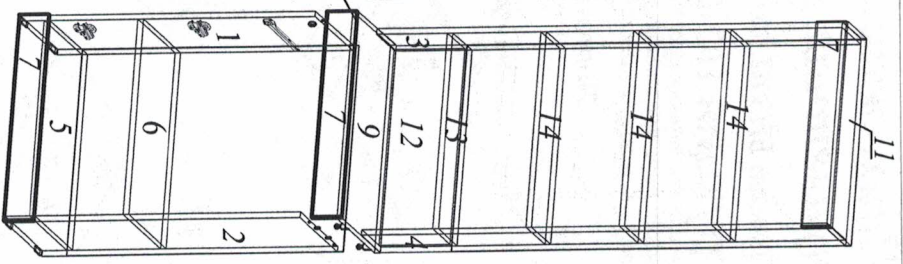
Сборка изделия



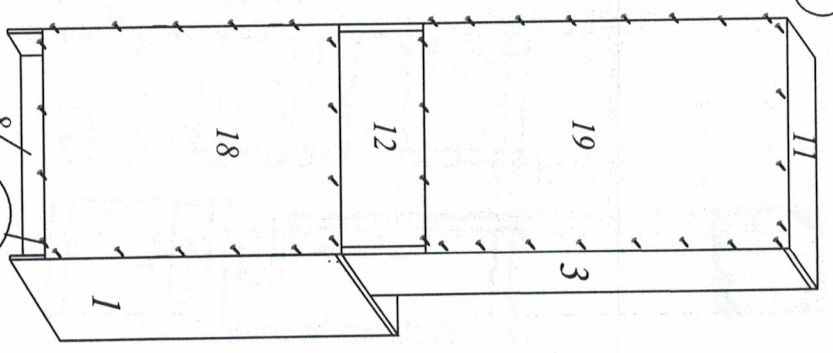
2



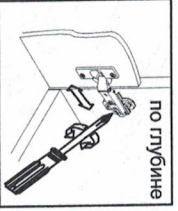
3



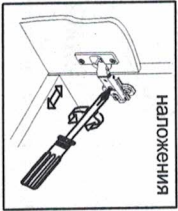
4



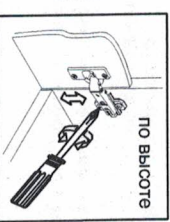
Регулировка петель



по глубине



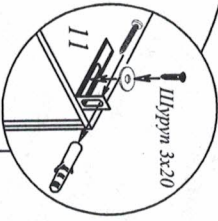
наложения



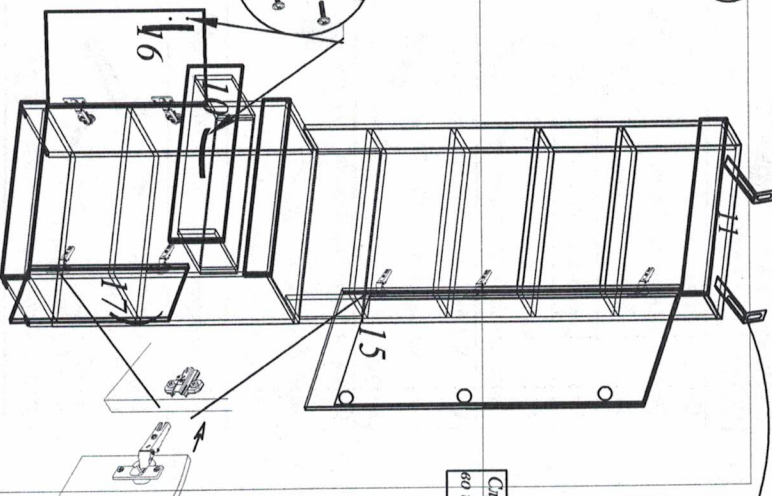
по высоте

5

Следует крепить к стене во избежание опрокидывания!



Шуруп 3x20



Правила эксплуатации и ухода за мебелью

Для сохранения мебели в течение длительного времени необходимо соблюдать следующие правила:

- При оседании соединений периодически подтягивать винты; убирать пыль мягкой тканью или специальной салфеткой; очищать мебель и убирать загрязнения на открытых полках специальными составами, предназначенными для ухода за мебелью;
- Оберегать поверхность от повреждений, т.к. их ремонт невозможен; предохранять изделие от попадания на поверхность кислот, щелочей, растворителей;
- Не допускать контакта с водой; не устанавливать изделие вблизи отопительных приборов; не содержать изделие в сырых, неотапливаемых, непроветриваемых помещениях; не надевать на поверхность горячие предметы; не ставить на поверхность бытовые чистящие средства; не применять при очистке абразивные чистящие средства; после сборки, изделие устанавливать на ровной горизонтальной поверхности, во избежание перекоса изделия.

Гарантии изготовителя

- Гарантийный срок эксплуатации корпусной мебели - 24 месяца
- Претензии по количеству и качеству должны направляться покупателю в магазин, где была приобретена мебель.
- Гарантия включает в себя работу по ремонту и замене дефектных деталей.
- Настоящая гарантия не распространяется на заднюю панель в связи с их естественным износом.

При разборке готового изделия избегать не выкручивать



не выкручивать